

MUNICIPIO DE CERRO AZUL, VER

034



ESTADOS FINANCIEROS

DE

FEBRERO 2016



Concepto	Año 2016	Concepto	Año 2016
1 Activo	\$93,989,413.23	2 Pasivo	\$22,363,939.18
1.1 Circulante	\$13,706,637.17	2.1 Pasivo circulante	\$17,054,344.71
1.1.1 Efectivo y equivalentes	\$6,020,775.90	2.1.1 Cuentas por pagar a corto plazo	\$17,054,344.71
1.1.2 Derechos a recibir efectivo o equivalentes	\$7,314,856.02	2.1.2 Documentos por pagar a corto plazo	\$0.00
1.1.3 Derechos a recibir bienes o servicios	\$348,481.25	2.1.3 Porción a corto plazo de la deuda pública a largo plazo	\$0.00
1.1.4 Inventarios	\$0.00	2.1.4 Títulos y valores a corto plazo	\$0.00
1.1.5 Almacenes	\$0.00	2.1.5 Pasivos diferidos a corto plazo	\$0.00
1.1.6 Estimación por pérdida o deterioro de activos circulantes	\$0.00	2.1.6 Fondos y bienes de terceros en garantía y/o administración a	\$0.00
1.1.9 Otros activos circulantes	\$22,524.00	2.1.7 Provisiones a corto plazo	\$0.00
1.2 Activo no circulante	\$80,282,776.06	2.1.9 Otros pasivos a corto plazo	\$0.00
1.2.1 Inversiones financieras a largo plazo	\$243,611.40	2.2 Pasivo no circulante	\$5,299,594.47
1.2.2 Derechos a recibir efectivo o equivalentes a largo plazo	\$5,741,169.53	2.2.1 Cuentas por pagar a largo plazo	\$0.00
1.2.3 Bienes inmuebles, infraestructura y construcciones en proceso	\$67,605,154.89	2.2.2 Documentos por pagar a largo plazo	\$0.00
1.2.4 Bienes muebles	\$6,682,733.84	2.2.3 Deuda pública a largo plazo	\$5,299,594.47
1.2.5 Activos intangibles	\$10,106.40	2.2.4 Pasivos diferidos a largo plazo	\$0.00
1.2.6 Depreciación, deterioro y amortización acumulada de bienes	\$0.00	2.2.5 Fondos y bienes de terceros en garantía y/o administración a	\$0.00
1.2.7 Activos diferidos	\$0.00	2.2.6 Provisiones a largo plazo	\$0.00
1.2.8 Estimación por pérdida o deterioro de activos no circulantes	\$0.00	3 Hacienda pública/patrimonio	\$71,635,474.05
1.2.9 Otros activos no circulantes	\$0.00	3.1 Hacienda pública/patrimonio contribuido	\$0.00
Total del Activo	\$93,989,413.23	3.1.1 Aportaciones	\$0.00
		3.1.2 Donaciones de capital	\$0.00
		3.1.3 Actualización de la hacienda pública/patrimonio	\$0.00
		3.2 Hacienda pública/patrimonio generado	\$71,635,474.05
		3.2.1 Resultados del ejercicio (ahorro/desahorro)	\$32,852,482.09
		3.2.2 Resultados de ejercicios anteriores	-\$8,337,833.16
		3.2.3 Revalúos	\$4,467,012.00
		3.2.4 Reservas	\$0.00
		3.2.5 Rectificaciones de resultados de ejercicios anteriores	\$42,653,813.12
		3.3 Exceso o insuficiencia en la actualización de la hacienda	\$0.00
		3.3.1 Resultado por posición monetaria	\$0.00
		3.3.2 Resultado por tenencia de activos no monetarios	\$0.00
		Total del Pasivo y Hacienda Pública/Patrimonio	\$93,989,413.23

Bajo protesta de decir verdad declaramos que los Estados Financieros y sus Notas son razonablemente correctos y responsabilidad del emisor

Lic. Ludyvina Ramírez Ahumada
Presidenta

Lic. Nora Elda Barajas Lugo
Tesorera



Estado Analítico del Activo
Del 1o de Enero al 29 de Febrero del 2016
(Pesos)

Ente Público: Cerro Azul

Concepto	Saldo Inicial	Cargos del Periodo	Abonos del Periodo	Saldo Final	Variación del Periodo
Activo circulante	\$11,864,497.65	\$13,633,364.68	\$11,791,225.15	\$13,706,637.17	\$1,842,139.52
Activo y equivalentes	\$4,764,460.92	\$7,095,428.38	\$5,839,113.40	\$6,020,775.90	\$1,256,314.98
Cheques a recibir efectivo	\$6,729,031.48	\$6,537,936.29	\$5,952,111.75	\$7,314,856.02	\$585,824.54
Cheques a recibir bienes	\$348,481.25	\$0.00	\$0.00	\$0.00	\$0.00
Anticipo	\$0.00	\$0.00	\$0.00	\$0.00	\$0.00
Depositos	\$0.00	\$0.00	\$0.00	\$0.00	\$0.00
Provisión por pérdida o	\$0.00	\$0.00	\$0.00	\$0.00	\$0.00
Activos circulantes	\$22,524.00	\$0.00	\$0.00	\$0.00	\$0.00
Activo no circulante	\$80,160,270.87	\$122,505.19	\$0.00	\$80,282,776.06	\$122,505.19
Operaciones financieras a	\$121,106.21	\$122,505.19	\$0.00	\$243,611.40	\$122,505.19
Cheques a recibir efectivo	\$5,741,169.53	\$0.00	\$0.00	\$0.00	\$0.00
Bienes inmuebles,	\$67,605,154.89	\$0.00	\$0.00	\$0.00	\$0.00
Bienes muebles	\$6,682,733.84	\$0.00	\$0.00	\$0.00	\$0.00
Activos intangibles	\$10,106.40	\$0.00	\$0.00	\$0.00	\$0.00
Depreciación, deterioro y	\$0.00	\$0.00	\$0.00	\$0.00	\$0.00
Activos diferidos	\$0.00	\$0.00	\$0.00	\$0.00	\$0.00
Provisión por pérdida o	\$0.00	\$0.00	\$0.00	\$0.00	\$0.00
Activos no circulantes	\$0.00	\$0.00	\$0.00	\$0.00	\$0.00
TOTAL DEL ACTIVO	\$92,024,768.52	\$13,755,869.87	\$11,791,225.15	\$93,989,413.23	\$1,964,644.71

Yo protesto de decir verdad declaro que los Estados Financieros y sus Notas son razonablemente correctos y responsabilidad del emisor

Lic. Ludyvina Ramirez Ahumada
Presidenta Municipal

Lic. Nora Eida Barajas Lugo
Tesorera Municipal



Congreso del Estado de Veracruz de Ignacio de la Llave
LXIII Legislatura 2014 - 2016
Secretaría de Fiscalización

H. Ayuntamiento del Municipio de Cerro Azul, Veracruz
 del 01 al 29 de FEBRERO de 2016



h) Notas a los Estados Financieros

h.1) Notas de Desglose

h.1.1) Información contable

1. Notas al Estado de Situación Financiera

Activo

Efectivo y Equivalentes

el saldo al 29 de FEBRERO en este rubro es el siguiente:

Efectivo	\$	153,749.65
Bancos	\$	5,517,026.25
Inversiones temporales	\$	350,000.00

Bienes Disponibles para su Transformación o Consumo (Inventarios)
 Al 29 de FEBRERO del año en curso no hay en existencias materias primas

Bienes Muebles, Inmuebles e Intangibles

Bienes Muebles, Inmuebles e Intangibles

	\$	67,605,154.89
Bienes Inmuebles	\$	41,164,620.40
terrenos	\$	41,164,620.40
Bienes Muebles	\$	6,682,733.84
Mobiliario y equipo de admon	\$	588,908.20
Mobiliario y equipo educacional y recreativo	\$	9,845.19
vehiculos y equipo de transporte	\$	3,473,730.00
maquinaria otros equipos y herramientas	\$	2,610,250.45
otros activos intangibles	\$	10,106.40
pasivos	\$	22,353,939.18
pasivo circulante	\$	17,054,344.71
Cuentas por pagar a corto plazo	\$	298,021.08
servicios personales por pagar	\$	699,096.07
proveedores por pagar a corto plazo	\$	293,476.20
contratistas por obras publicas	\$	10,025,942.72
retenciones y contribuciones por pag	\$	5,737,808.64
otras cuentas por pagar a corto plaz	\$	

2. Notas al Estado de Actividades

IMPUESTOS: dentro de este rubro el impuesto más importante para el Municipio de Cerro Azul corresponde a los impuestos al patrimonio en especial el impuesto Predial, de este, son sujetos los propietarios y los poseedores de predios urbanos o rústicos, Al 29 de febrero se recaudaron por concepto de impuestos la cantidad de \$1,454,439.48.

DERECHOS: Son por servicios recolección de desechos sólidos, rastro, panteones, licencias y registro civil entre otros. Al 29 de febrero se cobraron derechos por \$ 922,392.64

PARTICIPACIONES Y APORTACIONES FEDERALES .-Importe de los ingresos de los Municipios que se derivan del Sistema Nacional de Coordinación Fiscal, así como las que correspondan a sistemas Estatales de coordinación fiscal determinados por las leyes correspondientes, al mes de FEBRERO se obtuvieron ingresos por concepto de participaciones y aportaciones por la cantidad de \$7,580,136.77

Ingresos y otros beneficios

Ingresos de Gestión.	\$	2,713,190.39
impuestos	\$	1,454,439.48
impuestos sobre los ingresos	\$	2,727.27
impuesto sobre el patrimonio	\$	1,241,412.67
otros impuestos	\$	210,299.54
Derechos	\$	922,392.64
derechos por el uso, goce, apr	\$	165,159.29
derechos por prestación de ser	\$	757,142.45
otros derechos	\$	90.91
Contribuciones por Mejoras	\$	105,400.00
Productos de tipo corriente	\$	44,942.28
productos derivados del uso y	\$	44,942.26
otros productos que generan in	\$	0.02
Aprovechamientos de tipo corriente	\$	9,000.00
multas	\$	9,000.00
ingresos no comprendidos en la	\$	177,016.49
otros ingresos y beneficios va	\$	-
participaciones y aportaciones	\$	7,580,136.77

SERVICIOS PERSONALES: Corresponde principalmente a sueldos, compensaciones, tiempo extra, al mes de FEBRERO se han ejercido \$4,308,346.04, lo que representa el 70% del total de egresos .

MATERIALES Y SUMINISTROS: Erogaciones por concepto de materiales eléctricos, de equipo, de construcción, combustibles, refacciones, por \$ 501,436.01 lo que representa el 8% de los egresos.

SERVICIOS GENERALES: Comprenden gastos realizados por el pago de servicio telefónico, alumbrado publico, conservación y mantenimiento de vehículos, por un monto de \$1,295,969.43 lo que representa el 21% de los egresos.

Gastos y otras perdidas	\$	6,118,134.79
Gastos de funcionamiento	\$	6,105,751.88
servicios personales	\$	4,308,346.44
materiales y suministros	\$	501,436.01
servicios generales	\$	1,295,969.43
Transferencias, asignaciones,	\$	12,382.91
ayudas sociales	\$	12,382.91



Otros gastos y perdidas
extraord

\$

-

h.3) Notas de Gestión Administrativa

Autorización e Historia

El Municipio de **Cerro Azul**, tiene como objetivo Prestar los servicios públicos necesarios, con la combinación de recursos humanos, materiales y financieros y cumplir con la transparencia del ejercicio de los recursos públicos en apego al marco de legalidad.

El municipio de Cerro Azul se crea el 27 de noviembre de 1963 que bajo la ley número 94 , y por decreto el 6 de diciembre de 1983 obtiene la categoría de ciudad.

Se localiza en la región montañosa de la Huasteca, zona norte del Estado, en las coordenadas 21° 11' latitud norte y 97° 44' longitud oeste, a una altura de 140 metros sobre el nivel del mar. Limita al norte con Tancoco, al este y al sur con Te mapache y al suroeste con Tepetzintla. Su distancia aproximada por carretera a la capital del estado es de 295 Km.

Principal actividad:

Sus principales actividades son la agricultura, ganadería, comercio y el petróleo

Actualmente en el municipio de Cerro Azul se esta implementando la normatividad emitida por la CONAC el personal que labora en este municipio esta capacitandose, para poder emitir la informacion tal como lo indican las disposiciones legales aplicables.

Bajo protesta de decir verdad declaramos que los Estados Financieros y sus notas, son razonablemente correctos y son responsabilidad del emisor".

LIC. LUDYVINO RAMIREZ AHUMADA
PRESIDENTE MUNICIPAL



PRESIDENCIA
2014-2017

LIC. NORA ELDA BARAJAS LUGO
TESORERA MUNICIPAL

Estado Analítico del Ejercicio del Presupuesto de Egresos

Clasificación por Objeto del Gasto (Capítulo y Concepto)

Del 1 de Enero de 2016 al 29 de Febrero de 2016

CATEGORÍA POR OBJETO DE GASTO	Egresos					Subejercicio 6 = (3 - 4)
	Aprobado	Ampliaciones / Reducciones	Modificado	Devengado	Pagado	
	1	2	3 = (1 + 2)	4	5	
Personales	\$30,370,568.08	\$45,796.74	\$30,416,364.82	\$4,308,346.44	\$3,516,082.14	\$26,108,018.38
Operaciones al personal de carácter	\$16,012,119.91	-	\$16,012,119.91	\$2,497,061.29	\$2,012,296.16	\$13,515,058.62
Operaciones al personal de carácter	\$145,000.00	-	\$145,000.00	\$13,250.00	\$13,250.00	\$131,750.00
Operaciones adicionales y	\$9,863,503.92	\$214,620.74	\$10,078,124.66	\$1,248,231.22	\$979,204.55	\$8,829,893.44
Seguridad social	\$1,946,458.80	-\$162,204.00	\$1,784,254.80	\$331,208.38	\$331,208.38	\$1,453,046.42
Prestaciones sociales y	\$2,111,541.77	-	\$2,111,541.77	\$218,595.55	\$180,123.05	\$1,892,946.22
Indemnizaciones	\$291,943.68	-\$6,620.00	\$285,323.68	-	-	\$285,323.68
De estímulos a servidores públicos	-	-	-	-	-	-
Equipos y suministros	\$6,424,172.20	-\$453,370.86	\$5,970,801.34	\$501,436.01	\$501,436.01	\$5,469,365.33
Equipos de administración, emisión	\$933,229.00	-\$20,000.00	\$913,229.00	\$63,357.11	\$63,357.11	\$849,871.89
Documentos y artículos oficiales	-	-	-	-	-	-
Equipos y utensilios	\$115,800.00	-\$5,000.00	\$110,800.00	\$5,232.44	\$5,232.44	\$105,567.56
Seguros primas y materiales de	-	-	-	-	-	-
Comercialización	\$1,259,380.00	-\$25,000.00	\$1,234,380.00	\$78,354.11	\$78,354.11	\$1,156,025.89
Equipos y artículos de construcción y	\$752,628.00	-\$16,745.57	\$735,882.43	\$63,141.57	\$63,141.57	\$672,740.86
Productos químicos, farmacéuticos y de	\$2,215,801.18	-\$322,603.71	\$1,893,197.47	\$216,362.60	\$216,362.60	\$1,676,834.87
Combustibles, lubricantes y aditivos	\$343,260.00	\$37,190.28	\$380,450.28	\$2,649.35	\$2,649.35	\$377,800.93
Uniformes blancos, prendas de	-	-	-	-	-	-
Equipos y artículos deportivos	-	-	-	-	-	-
Equipos y suministros para seguridad	\$804,074.02	-\$101,211.86	\$702,862.16	\$72,338.83	\$72,338.83	\$630,523.33
Equipos, refacciones y accesorios	\$9,155,009.58	-\$40,022.97	\$9,114,986.61	\$1,295,969.43	\$1,295,969.43	\$7,819,017.18
Equipos generales	\$4,015,019.30	\$163,709.67	\$4,178,728.97	\$658,496.98	\$658,496.98	\$3,520,231.99
Equipos básicos	\$230,440.00	-\$3,000.00	\$227,440.00	\$10,000.00	\$10,000.00	\$217,440.00
Equipos de arrendamiento	\$765,600.00	\$21,689.00	\$787,289.00	\$21,689.00	\$21,689.00	\$765,600.00
Equipos profesionales, científicos,	\$163,336.00	-	\$163,336.00	\$14,160.84	\$14,160.84	\$149,175.16
Equipos y otros servicios	\$2,030,524.99	-\$324,467.00	\$1,706,057.99	\$183,431.30	\$183,431.30	\$1,522,626.69
Equipos de instalación, reparación,	\$475,049.64	-\$3,000.00	\$472,049.64	\$140,547.43	\$140,547.43	\$331,502.21
Equipos de mantenimiento y conservación	\$530,220.00	-	\$530,220.00	\$73,469.35	\$73,469.35	\$456,750.65
Equipos de comunicación social y	\$377,307.18	-	\$377,307.18	\$29,598.60	\$29,598.60	\$347,708.58
Equipos de traslado y viáticos	\$567,512.47	\$105,045.36	\$672,557.83	\$164,575.93	\$164,575.93	\$507,981.90
Equipos oficiales	\$1,497,408.00	-	\$1,497,408.00	\$12,382.91	\$12,382.91	\$1,485,025.09
Equipos de servicios generales	-	-	-	-	-	-
Equipos de referencias, asignaciones, subsidios	-	-	-	-	-	-
Equipos de referencias internas y asignaciones	-	-	-	-	-	-
Equipos de referencias al resto del sector	-	-	-	-	-	-
Equipos de préstamos y subvenciones	\$1,497,408.00	-	\$1,497,408.00	\$12,382.91	\$12,382.91	\$1,485,025.09
Equipos sociales	-	-	-	-	-	-
Equipos de pensiones y jubilaciones	-	-	-	-	-	-
Equipos de referencias a fideicomisos,	-	-	-	-	-	-
Equipos de referencias a otros análogos	-	-	-	-	-	-
Equipos de referencias a la seguridad social	-	-	-	-	-	-
Equipos de referencias al exterior	-	-	-	-	-	-

TURA
de
Cerro Azul
2016
2016

Estado Analítico del Ejercicio del Presupuesto de Egresos

Clasificación por Objeto del Gasto (Capítulo y Concepto)

Del 1 de Enero de 2016 al 29 de Febrero de 2016


Bienes muebles, inmuebles e intangibles	\$372,999.95		\$372,999.95			\$372,999.95
Mobiliario y equipo de administración	\$72,999.95		\$72,999.95			\$72,999.95
Mobiliario y equipo educacional y recreativo						
Equipo e instrumental médico y de laboratorio						
Vehículos y equipo de transporte	\$300,000.00		\$300,000.00			\$300,000.00
Equipo de defensa y seguridad						
Maquinaria, otros equipos y herramientas						
Activos biológicos						
Bienes inmuebles						
Activos intangibles						
Inversión pública	\$13,670,540.92	\$95,356.00	\$13,765,896.92			\$13,765,896.92
Obras públicas en bienes de dominio público	\$9,010,740.01	\$95,356.00	\$9,106,096.01			\$9,106,096.01
Obras públicas en bienes propios	\$4,659,800.91		\$4,659,800.91			\$4,659,800.91
Proyectos productivos y acciones de desarrollo						
Inversiones financieras y otras inversiones	\$221,000.00		\$221,000.00			\$221,000.00
Inversiones para el fomento de actividades productivas						
Acciones y participaciones de capital						
Compra de títulos y valores						
Concesión de préstamos						
Inversiones en fideicomisos, mandatos y otras acciones						
Otras inversiones financieras						
Provisiones para contingencias y otras acciones especiales	\$221,000.00		\$221,000.00			\$221,000.00
Participaciones y aportaciones						
Participaciones						
Aportaciones						
Convenios						
Deuda pública	\$2,050,589.26		\$2,050,589.26			\$2,050,589.26
Amortización de la deuda pública	\$17,769.69		\$17,769.69			\$17,769.69
Intereses de la deuda pública	\$48,223.14		\$48,223.14			\$48,223.14
Comisiones de la deuda pública						
Gastos de la deuda pública						
Costo por coberturas						
Apoyos financieros						
Adeudos de ejercicios fiscales anteriores (ADEFAS)	\$1,984,596.43		\$1,984,596.43			\$1,984,596.43
Total del Gasto	\$63,762,287.99	\$-352,241.09	\$63,410,046.90	\$6,118,134.79	\$5,325,870.49	\$57,291,912.11

Lic. Ludyvina Ramírez Ahumada
Presidenta Municipal


Lic. Nora Eida Barajas Lugo
Tesorera Municipal

Cuenta Pública 2016
Municipio de Cerro Azul
Estado Analítico del Ejercicio del Presupuesto de Egresos
Clasificación Económica (por Tipo de Gasto)
Del 1 de Enero de 2016 al 29 de Febrero de 2016

CLASIFICADOR POR TIPO DE GASTO	Egresos					Subejercicio 6 = (3 - 4)
	Aprobado	Ampliaciones / Reducciones	Modificado	Devengado	Pagado	
	1	2	3 = (1 + 2)	4	5	
1 Gasto Corriente	\$63,762,287.99	\$-498,360.82	\$63,263,927.17	\$6,077,415.06	\$5,285,150.76	\$57,186,512.11
2 Gasto de Capital	-	\$146,119.73	\$146,119.73	\$40,719.73	\$40,719.73	\$105,400.00
3 Amortización de la deuda y disminución de pasivos	-	-	-	-	-	-
Total del Gasto	\$63,762,287.99	\$-352,241.09	\$63,410,046.90	\$6,118,134.79	\$5,325,870.49	\$57,291,912.11



Lic. Ludyvina Ramirez Ahumada
Presidenta



Lic. Nora Elda Barajas Lugo
Tesorera

Cuenta Pública 2016
Municipio de Cerro Azul


Estado Analítico del Ejercicio del Presupuesto de Egresos

Clasificación Administrativa

Del 1 de Enero de 2016 al 29 de Febrero de 2016

CLASIFICACIÓN ADMINISTRATIVA	Egresos					Subejercicio
	Aprobado	Ampliaciones / Reducciones	Modificado	Devengado	Pagado	
	1	2	3 = (1 + 2)	4	5	
SECTOR PUBLICO DE LA FEDERACION	-	-	-	-	-	-
SECTOR PUBLICO NO FINANCIERO	-	-	-	-	-	-
SECTOR PUBLICO FINANCIERO	-	-	-	-	-	-
SECTOR PUBLICO DE LAS ENTIDADES FEDERATIVAS	-	-	-	-	-	-
SECTOR PUBLICO NO FINANCIERO	-	-	-	-	-	-
SECTOR PUBLICO FINANCIERO	-	-	-	-	-	-
SECTOR PUBLICO MUNICIPAL	\$63,762,287.99	\$-352,241.09	\$63,410,046.90	\$6,118,134.79	\$5,325,870.49	\$57,291,912.11
SECTOR PUBLICO NO FINANCIERO	-	-	-	-	-	-
SECTOR PUBLICO FINANCIERO	-	-	-	-	-	-
Total del Gasto	\$63,762,287.99	\$-352,241.09	\$63,410,046.90	\$6,118,134.79	\$5,325,870.49	\$57,291,912.11


Lic. Ludyvina Ramirez Ahumada
Presidenta Municipal


Lic. Nora Elda Barajas Lugo
Tesorera Municipal

TUR-
do de
Llave
2016
2016
REALIZACION

Estado Analítico del Ejercicio del Presupuesto de Egresos

Clasificación Funcional (Finalidad y Función)

Del 1 de Enero de 2016 al 29 de Febrero de 2016

CLASIFICADOR FUNCIONAL	Egresos					Subejercicio 6 = (3 - 4)
	Aprobado	Ampliaciones / Reducciones	Modificado	Devengado	Pagado	
	1	2	3 = (1 + 2)	4	5	
	\$63,343,738.64	\$-352,241.09	\$62,991,497.55	\$6,118,134.79	\$5,325,870.49	\$56,873,362.76
Definición de la política de gobierno	\$63,343,738.64	\$-352,241.09	\$62,991,497.55	\$6,118,134.79	\$5,325,870.49	\$56,873,362.76
Relaciones Exteriores	-	-	-	-	-	-
Asuntos Financieros Y Hacendarios	-	-	-	-	-	-
Seguridad Nacional	-	-	-	-	-	-
Asuntos de Orden Público y de	-	-	-	-	-	-
Seguridad Interior	-	-	-	-	-	-
Los Servicios Generales	-	-	-	-	-	-
Desarrollo Social	-	-	-	-	-	-
Protección Ambiental	-	-	-	-	-	-
Deportes y Servicios a la Comunidad	-	-	-	-	-	-
Transporte	-	-	-	-	-	-
Recreación, Cultura y Otras	-	-	-	-	-	-
Relaciones Sociales	-	-	-	-	-	-
Asistencia Social	-	-	-	-	-	-
Protección Social En Salud	-	-	-	-	-	-
Asuntos Sociales	-	-	-	-	-	-
Desarrollo Económico	-	-	-	-	-	-
Asuntos Económicos, Comerciales y	-	-	-	-	-	-
Asuntos en General	-	-	-	-	-	-
Forestal, Silvicultura, Pesca y Caza	-	-	-	-	-	-
Recursos Naturales y Energía	-	-	-	-	-	-
Industria, Manufacturas y Construcción	-	-	-	-	-	-
Transporte	-	-	-	-	-	-
Comunicaciones	-	-	-	-	-	-
Asuntos	-	-	-	-	-	-
Ciencia, Tecnología e Innovación	-	-	-	-	-	-
Asuntos Industriales y Otros Asuntos	-	-	-	-	-	-
Asuntos	-	-	-	-	-	-
Asuntos No Clasificados en Funciones	\$418,549.35	-	\$418,549.35	-	-	\$418,549.35
Asuntos	-	-	-	-	-	-
Asignaciones De La Deuda Pública /	\$418,549.35	-	\$418,549.35	-	-	\$418,549.35
Financiero De La Deuda	-	-	-	-	-	-
Transferencias, Participaciones Y	-	-	-	-	-	-
Asignaciones Entre Diferentes Niveles y	-	-	-	-	-	-
Transferencias Del Gobierno	-	-	-	-	-	-
Reasignación Del Sistema Financiero	-	-	-	-	-	-
Asignaciones De Ejercicios Fiscales	-	-	-	-	-	-
Asuntos	-	-	-	-	-	-
Total del Gasto	\$63,762,287.99	\$-352,241.09	\$63,410,046.90	\$6,118,134.79	\$5,325,870.49	\$57,291,912.11

Lic. Ludyvira Ramirez Ahumada
Presidenta Municipal


Lic. Nora Eida Barajas Lugo
Tesorera Municipal


Municipio de Cerro Azul

Estado Analítico de Ingresos

Del 1 de Enero de 2016 al 29 de Febrero de 2016

96 Transferencias a Fideicomisos, mandatos y análogos	-	-	-	-	-	-
97 Transferencias del Exterior	-	-	-	-	-	-
Total	\$63,762,287.99	\$-182,749.82	\$63,579,538.17	\$10,293,327.64	\$10,293,327.64	
					Ingresos excedentes	\$-53,468,960.35


 Lic. Ludyvina Ramirez Ahumada
 Presidenta Municipal


 Lic. Eida Barajas Lugo
 Tesorera Municipal